

LIMÓBEL

ARMARIOS COMBINADOS

CATÁLOGO



LIMÓBEL INWO

ARMARIOS COMBINADOS

La serie de armarios combinados ofrece la durabilidad y resistencia de una estructura metálica con el estilo y la calidez que aporta la madera bilaminada en frentes y tapas.

Además, al ser una solución de almacenaje con diferentes alturas y medidas se adaptan y acoplan a todos los ambientes de trabajo, incluso pudiendo ser utilizados como separadores de espacios.

LIMOBEL INMO



**Rigidez
y resistencia.**

**Calidad
y durabilidad.**



LIMOBEL INWO

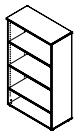


Fabricados con chapa de acero para dotarlos de gran dureza y durabilidad. Las puertas, frentes y encimeras son de madera bilaminada.



MEDIDAS

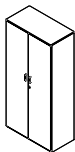
Abierto



| ANCHO | FONDO | ALTO |
|------------|-------|------|
| 900 1200 | 450 | 1960 |
| 900 1200 | 450 | 1500 |
| 900 1200 | 450 | 1050 |
| 900 1200 | 450 | 730 |

*Encimera no incluida

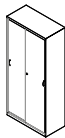
Puertas Abatibles



| ANCHO | FONDO | ALTO |
|------------|-------|------|
| 900 1200 | 470 | 1960 |
| 900 | 470 | 1500 |
| 900 | 470 | 1050 |
| 900 | 470 | 730 |

*Encimera no incluida

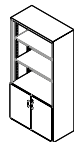
Puertas Correderas



| ANCHO | FONDO | ALTO |
|------------|-------|------|
| 900 1200 | 450 | 1960 |
| 900 1200 | 450 | 1500 |
| 900 1200 | 450 | 1050 |
| 900 1200 | 450 | 730 |

*Encimera no incluida

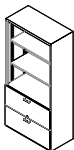
Puertas Bajas



| ANCHO | FONDO | ALTO |
|-------|-------|------|
| 900 | 470 | 1960 |
| 900 | 470 | 1500 |

*Encimera no incluida

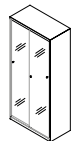
Doble Archivo



| ANCHO | FONDO | ALTO |
|------------|-------|------|
| 900 | 470 | 1960 |
| 900 | 470 | 1500 |
| 900 1200 | 450 | 730 |

*Encimera no incluida

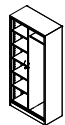
Puerta Corredera Cristal



| ANCHO | FONDO | ALTO |
|-------|-------|------|
| 900 | 450 | 1960 |
| 900 | 450 | 1500 |
| 900 | 450 | 730 |

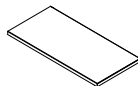
*Encimera no incluida

Ropero Puerta Abatible



| ANCHO | FONDO | ALTO |
|-------|-------|------|
| 900 | 470 | 1960 |

Encimera



| ANCHO | FONDO | ALTO |
|-------|-----------|------|
| 902 | 474 454 | 19 |
| 1202 | 474 454 | 19 |

* Armarios puertas correderas usan sobre de 474mm. El resto usan sobre de 454mm.


*Medidas expresadas en milímetros

ACABADOS

Los armarios Combinados cuentan con una amplia variedad de acabados para combinar entre estructuras y componentes, fomentando el estilo y la identidad individual.

MELAMINA PARA TECHOS, PUERTA, FRENTES, LATERALES, ESTANTES Y PISOS


Aglomerado de partículas de alta densidad (650 Kg./m3) recubierto por una o por ambas caras de melamina decorativa con acabado superficial para una mayor durabilidad frente a la abrasión.



10% incr. (Incr. 20% en despiece)

ACABADO METÁLICO PARA ESTANTES

Los armarios Combinados se pueden encontrar en una amplia gama de metales laminados en frío, garantizando un acabado resistente y profesional para estantes de armario.



10% incr. (Incr. 20% en despiece)

LIMOBEL

Ctra. Ciudad Real - Valdepeñas, Km 40 13179
Pozuelo de Calatrava · Ciudad Real
Email: Info@sistemaslimobel.com
Tel.: +34 926 840 678