

# REWIND



**nn**  
universal

# Descubre la serie Rewind


La serie de sillas Rewind está formada por una gama extensa de sillas con diferentes estructuras y apoyos, estructuras de 4 patas con tubo redondo, ruedas, cinco radios y ruedas, taburetes, cantilever, o patín trineo.

Esta gran variedad de estructuras, unida a los dos tipos de respaldo disponibles (perforado o liso) hacen de esta serie de sillas una muy buena opción para casi cualquier entorno.





# RESPALDOS



## Respaldo Perforado

La silla Rewind está fabricada en carcasa de polipropileno con cuatro tipos de respaldo diferentes. El respaldo perforado es estéticamente más liviano y permite una mejor ventilación.




## Respaldo Liso

El respaldo liso, también fabricado en polipropileno, adquiere una connotación estética más sintética, destaca su línea ergonómica que recoge la espalda y favorecer el confort del usuario.



## Respaldo Microperforado

También existe la posibilidad de respaldo microperforado. Con una estética diferente pero conservando su aspecto liviano.

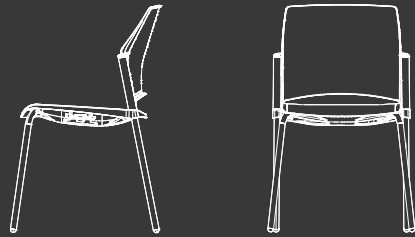


## Respaldo Malla

El respaldo de malla dota a la silla de menor peso y máxima transpirabilidad.

# REWIND

## CUATRO PATAS



Rewind en su versión de cuatro patas sostiene la carcasa gracias a sus patas de tubo de sección redondo

## Rewind


### CUATRO PATAS






# Apilable

hasta 10 uds.



## ACCESORIOS

Sistema de unión



Respaldo tapizado



Asieno tapizado



Apoyabrazos



## Cuatro patas con ruedas



## Taburete cuatro patas

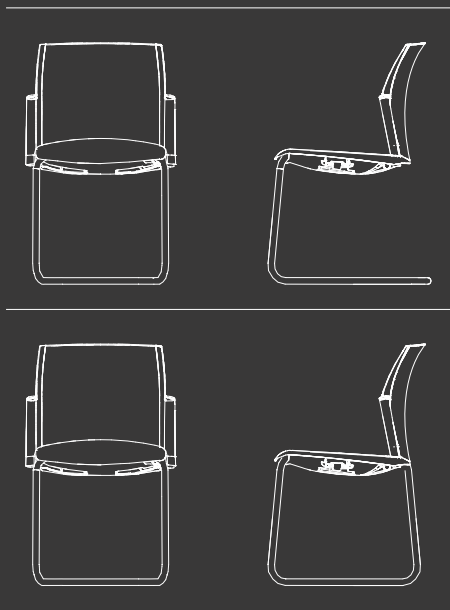


El taburete de cuatro patas eleva al usuario hasta 80 cm. Incorpora una varilla de refuerzo que sirve a su vez para apoyar los pies del usuario.



# REWIND

## Cantilever y patín trineo



Rewind en su versión cantilever y patín trineo montan sus bases en tubo de sección redondo de 20 mm de diámetro

## Rewind

### Cantilever y patín trineo



Las versiones cantilever o patín trineo son opciones perfectas para sillas de confidente en despachos.



**Rewind**  
Cantilever

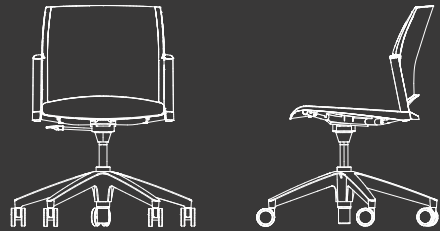


**Rewind**  
Patín trineo



# REWIND

## Cinco radios y ruedas



Rewind con cinco radios y ruedas convierte el concepto de silla confidente en una silla apta para puestos parcialmente operativos así como para reuniones o colectividades

## Rewind

### Cinco radios y ruedas





## Pistón elevable

Cinco radios y ruedas



## Rewind

Cinco radios y ruedas

Esta versión de la serie Rewind no solo cuenta con cinco radios y ruedas, también dispone de un sistema de elevación mediante pistón de gas.



# Taburete

## Cinco radios y ruedas



Rewind también dispone de una versión de taburete con cinco radios y ruedas, perfecto para trabajos que requieran altura y movilidad.



# Rewind

## Respaldo perforado



4 patas



Cantilever



Trineo



4 patas + ruedas



5 radios y ruedas



Bancada ruedas



Bancada 4 patas

## Respaldo Liso



4 patas



Cantilever



Trineo



4 patas + ruedas



5 radios y ruedas



Bancada ruedas



Bancada 4 patas

# Acabados y accesorios

## Colores de carcasa



Blanco



Gris



Antracita



Negro

## Colores de estructura



Gris



Negro



Cromo

## Accesorios



Sistema de unión



Galleta tapizada



Rejilla portalibros



Apoyabrazos



Panel respaldo tapizado



Carro de transporte