

LIMÓBEL

F I C H A T É C N I C A

NEXUS



DESCRIPCIÓN TÉCNICA



Limobel presenta Nexus una serie perfecta para salas de espera, hospitales, aeropuertos, etc. Dotando de un carácter versátil y moderno a sus instalaciones. Su respaldo perforado ayuda a transpirar y aligera el peso de la silla. Está desarrollada para utilizarse

tanto en exteriores como en interiores, sus materiales y acabados permiten mantener la estructura intacta ante agentes externos como la lluvia, sol, y agentes químicos, etc.

- 1 Respaldo y asiento individuales de chapa de acero perforada. Espesor de plancha y asiento y respaldo de 1,2 mm
- 2 Estructura de patas de tubo de acero acabado epoxi gris o negro.
- 3 Bancadas de 2 a 5 plazas acabado en aluminio pulido tanto en versión gris como negro.
- 4 Brazos para bancada metálicos opcionales.



Brazo metálico bancada (Opcional)



Sección de Tubo
Circular Ø18x2 mm
Cuatro patas

VERSIONES DISPONIBLES:




CARACTERÍSTICAS TÉCNICAS:

- **Asiento y respaldo** fabricados en chapa de acero perforada acabado en pintura epoxi gris o negro.
- **Estructura de 4 patas** fabricada en tubo de acero circular D18x2 mm acabado en epoxi gris o negro.
- **Patas de bancada** en aluminio pulido tanto en versión gris como negro.
- **Viga estructural** y omegas de unión de acero con acabado en pintura epoxi gris o negro


OPCIONAL:

- Brazos metálicos opcionales para bancadas


NEXUS CUATRO PATAS

	Altura Total	Altura Asiento	Altura Brazos	Altura Respaldo	Ancho Total	Ancho Asiento	Ancho Respaldo	Fondo Total	Fondo Asiento	Peso Kg	Metraje m
	82	45	-	37	52	45	45	56	40		-


NEXUS 2 PLAZAS

	Altura Total	Altura Asiento	Altura Brazos	Altura Respaldo	Ancho Total	Ancho Asiento	Ancho Respaldo	Fondo Total	Fondo Asiento	Peso Kg	Metraje m
	82	45	-	37	115	45	45	62	40		-


NEXUS 3 PLAZAS

	Altura Total	Altura Asiento	Altura Brazos	Altura Respaldo	Ancho Total	Ancho Asiento	Ancho Respaldo	Fondo Total	Fondo Asiento	Peso Kg	Metraje m
	82	45	-	37	172	45	45	62	40		-


NEXUS 4 PLAZAS

	Altura Total	Altura Asiento	Altura Brazos	Altura Respaldo	Ancho Total	Ancho Asiento	Ancho Respaldo	Fondo Total	Fondo Asiento	Peso Kg	Metraje m
	82	45	-	37	229	45	45	62	40		-


NEXUS 5 PLAZAS

	Altura Total	Altura Asiento	Altura Brazos	Altura Respaldo	Ancho Total	Ancho Asiento	Ancho Respaldo	Fondo Total	Fondo Asiento	Peso Kg	Metraje m
	82	45	-	37	286	45	45	62	40		-


NEXUS CUATRO PATAS

	Altura Total	Altura Asiento	Altura Brazos	Altura Respaldo	Ancho Total	Ancho Asiento	Ancho Respaldo	Fondo Total	Fondo Asiento	Peso Kg	Metraje m
	82	45	-	37	52	45	45	56	40		-


NEXUS 2 PLAZAS

	Altura Total	Altura Asiento	Altura Brazos	Altura Respaldo	Ancho Total	Ancho Asiento	Ancho Respaldo	Fondo Total	Fondo Asiento	Peso Kg	Metraje m
	82	45	-	37	115	45	45	62	40		-


NEXUS 3 PLAZAS

	Altura Total	Altura Asiento	Altura Brazos	Altura Respaldo	Ancho Total	Ancho Asiento	Ancho Respaldo	Fondo Total	Fondo Asiento	Peso Kg	Metraje m
	82	45	-	37	172	45	45	62	40		-

NEXUS 4 PLAZAS

	Altura Total	Altura Asiento	Altura Brazos	Altura Respaldo	Ancho Total	Ancho Asiento	Ancho Respaldo	Fondo Total	Fondo Asiento	Peso Kg	Metraje m
	82	45	-	37	229	45	45	62	40		-

NEXUS 5 PLAZAS

	Altura Total	Altura Asiento	Altura Brazos	Altura Respaldo	Ancho Total	Ancho Asiento	Ancho Respaldo	Fondo Total	Fondo Asiento	Peso Kg	Metraje m
	82	45	-	37	286	45	45	62	40		-

MANTENIMIENTO Y LIMPIEZA DE LOS PRODUCTOS

Tejidos y Piele



Aspirar regularmente

Utilice una aspiradora de mano para evitar la acumulación de polvo y ácaros



Frotar con paños húmedos

Impregne el paño en jabón PH neutros sobre la zona manchada, previamente realice una prueba en zonas ocultas para asegurar su tejido.



Secar la superficie

Utilice paños secos para secar la superficie y gamuzas para sacar mayor brillo a pieles.



Evitar un deterioro rápido

Mantener alejados a las mascotas para así evitar que se ensucien o dañen más rápido el tejido

Metal: acero y aluminio



Limpieza

Para un mantenimiento periódico, frote con un paño húmedo impregnado en jabón PH neutro, o utilice un producto comercial apto para la madera.



Evite mojar o humedecer

Evite mojar o humedecer las partes móviles o mecanismos.



Pulidos y cromados

Una limpieza excesiva puede alterar la caja de recubrimiento del metal.

Aluminio pulido: pasar paño de algodón seco para restablecer el brillo inicial.

Cromados: utilizar un poco de producto lavavajillas.



Plásticos y lacados.



Limpieza

Para un mantenimiento periódico, frote con un paño húmedo impregnado en jabón PH neutro, o utilice un producto comercial apto para la madera.



Limpieza Ruedas

Las ruedas deben limpiarse cada cierto tiempo para evitar que la suciedad bloquee el rodamiento.

LIMÓBEL

Ctra. Ciudad Real - Valdepeñas, Km 40 13179
Pozuelo de Calatrava - Ciudad Real
Email: Info@sistemaslimobel.com
Tel.: +34 926 840 678