

# serie · wk50

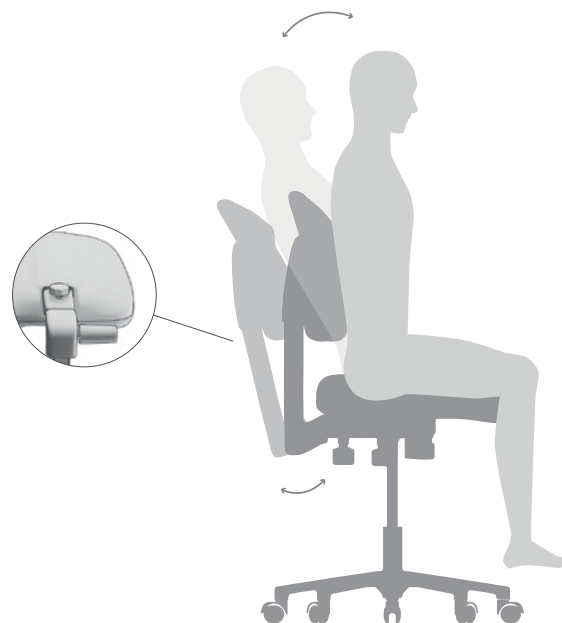
Taburetes y sillas de trabajo diseñadas para resistir largas horas de trabajo sin perder un ápice de seguridad y confort. El usuario puede intercambiar asientos y respaldos con sencillez debido a su sistema de clips, además de ser transpirables gracias a su diseño perforado. Es la colección más resistente para uso intensivo.



# MECANISMOS WK50

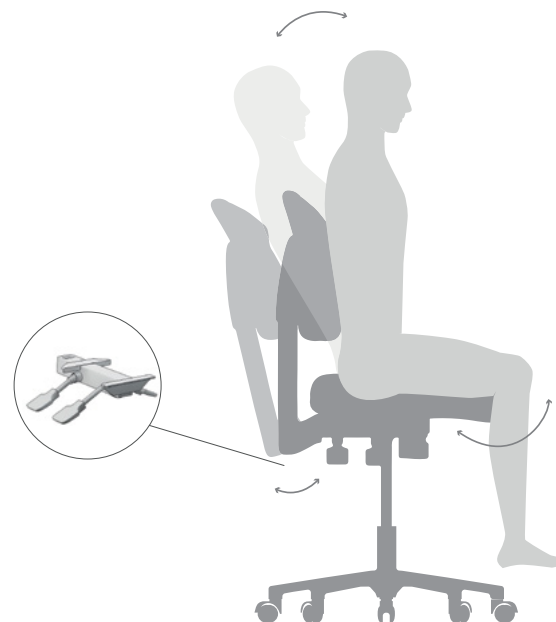
## Contacto Permanente

Permite ajustar el grado de inclinación del respaldo. Además, cuando se libera el mecanismo, gracias al sistema de regulación de presión, permite ajustar el grado de dureza del movimiento.



## Sincro independiente

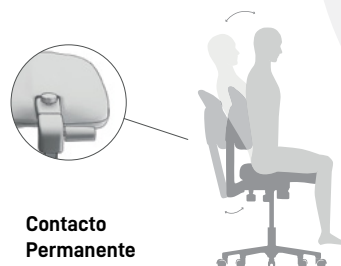
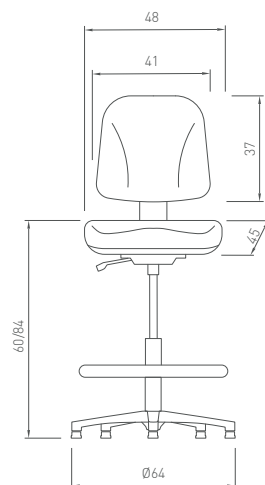
Movimiento basculante sincronizado del asiento y del respaldo sobre el eje central de la silla pero de modo independiente. Es decir, podemos ajustar el grado de inclinación de respaldo y asiento por separado.



## WK50- W50120700

### TABURETE ALTO

- Asiento y respaldo de elastómero negro antideslizante
- Giratoria
- Elevación a gas
- **Base nylon con aro apoyapies de nylon regulable**
- Tapones a suelo antideslizantes
- Altura mínima 60 cm, máxima 84 cm (desde suelo a asiento)
- Diámetro: 64 cm
- Respaldo regulable en altura y profundidad
- Mecanismo contacto permanente
- Opcionalmente admite ruedas (mismo precio)
- Peso 12 Kg / Volumen 0,17 m<sup>3</sup>



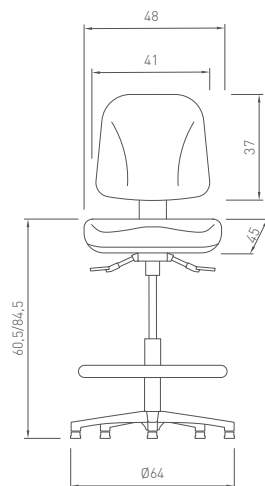
**Contacto  
Permanente**



## WK50- W50160700

### TABURETE ALTO

- Asiento y respaldo de elastómero negro antideslizante
- Giratoria
- Elevación a gas
- **Base nylon con aro apoyapies de nylon regulable**
- Tapones a suelo antideslizantes
- Altura mínima 60,5 cm, máxima 84,5 cm (desde suelo a asiento)
- Diámetro: 64 cm
- Respaldo regulable en altura
- Mecanismo sincro independiente
- Opcionalmente admite ruedas (mismo precio)
- Peso 14 Kg / Volumen 0,17 m<sup>3</sup>



**Sincro  
independiente**



5 AÑOS  
GARANTÍA



PRODUCTO  
NACIONAL



CALIDAD DE  
FABRICACIÓN  
CERTIFICADA



PRODUCTO  
VALIDADO PARA  
USO INTENSIVO

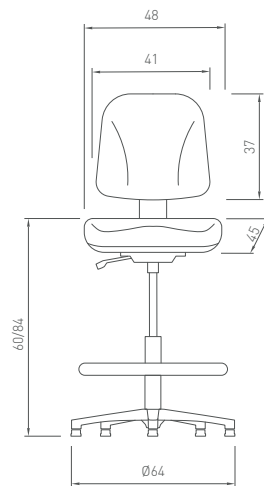


PESO  
MÁXIMO

## WK50- W50130700

### TABURETE ALTO

- Asiento y respaldo de elastómero negro antideslizante
- Giratoria
- Elevación a gas
- **Base aluminio pulido con aro apoyapies de acero cromado regulable**
- Tapones a suelo antideslizantes
- Altura mínima 60 cm, máxima 84 cm (desde suelo a asiento)
- Diámetro: 64 cm
- Respaldo regulable en altura y profundidad
- Mecanismo contacto permanente
- Opcionalmente admite ruedas (mismo precio)
- Peso 12 Kg / Volumen 0,17 m<sup>3</sup>



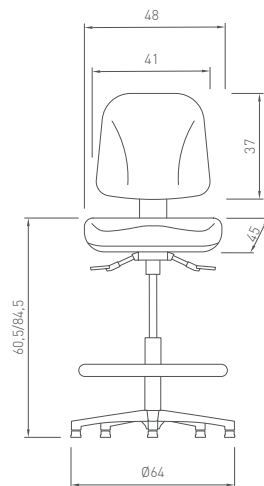
**Contacto  
Permanente**



## WK50- W50170700

### TABURETE ALTO

- Asiento y respaldo de elastómero negro antideslizante
- Giratoria
- Elevación a gas
- **Base aluminio pulido con aro apoyapies de acero cromado regulable**
- Tapones a suelo antideslizantes
- Altura mínima 60,5 cm, máxima 84,5 cm (desde suelo a asiento)
- Diámetro: 64 cm
- Respaldo regulable en altura
- Mecanismo sincro independiente
- Opcionalmente admite ruedas (mismo precio)
- Peso 14 Kg / Volumen 0,17 m<sup>3</sup>



**Sincro  
independiente**



5 AÑOS  
GARANTÍA



PRODUCTO  
NACIONAL



CALIDAD DE  
FABRICACIÓN  
CERTIFICADA



PRODUCTO  
VALIDADO PARA  
USO INTENSIVO



PESO  
MÁXIMO


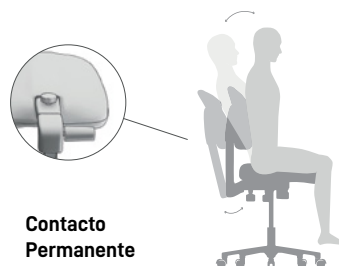
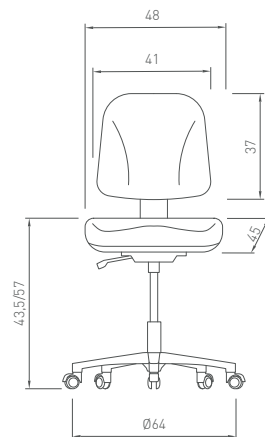




## WK50- W50140700

### SILLA BAJA

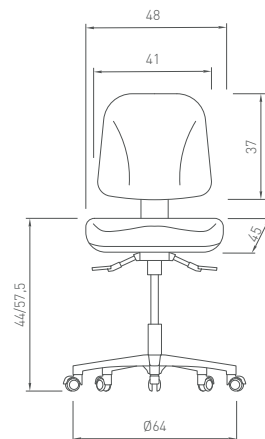
- Asiento y respaldo de elastómero negro antideslizante
- Giratoria
- Elevación a gas
- **Base nylon negro**
- Ruedas de goma
- Altura mínima 44,5 cm, máxima 58 cm (desde suelo a asiento)
- Diámetro: 64 cm
- Respaldo regulable en altura y profundidad
- Mecanismo contacto permanente
- Opcionalmente admite tapones a suelo antideslizantes (mismo precio)
- Peso 12 Kg / Volumen 0,17 m<sup>3</sup>



## WK50- W50180700

### SILLA BAJA

- Asiento y respaldo de elastómero negro antideslizante
- Giratoria
- Elevación a gas
- **Base nylon negro**
- Ruedas de goma
- Altura mínima 40 cm, máxima 53,5 cm (desde suelo a asiento)
- Diámetro: 64 cm
- Respaldo regulable en altura
- Mecanismo sincro independiente
- Opcionalmente admite tapones a suelo antideslizantes (mismo precio)
- Peso 14 Kg / Volumen 0,17 m<sup>3</sup>



5 AÑOS GARANTÍA



PRODUCTO NACIONAL



CALIDAD DE FABRICACIÓN CERTIFICADA



PRODUCTO VALIDADO PARA USO INTENSIVO

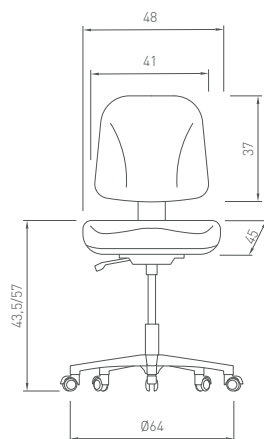


PESO MÁXIMO 120kg

## WK50- W50150700

### SILLA BAJA

- Asiento y respaldo de elastómero negro antideslizante
- Giratoria
- Elevación a gas
- **Base aluminio pulido**
- Ruedas de goma
- Altura mínima 44,5 cm, máxima 58 cm (desde suelo a asiento)
- Diámetro: 64 cm
- Respaldo regulable en altura y profundidad
- Mecanismo contacto permanente
- Opcionalmente admite tapones a suelo antideslizantes (mismo precio)
- Peso 12 Kg / Volumen 0,17 m<sup>3</sup>



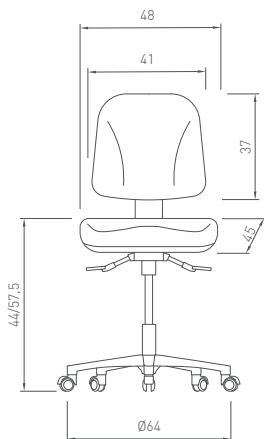
**Contacto  
Permanente**



## WK50- W50190700

### SILLA BAJA

- Asiento y respaldo de elastómero negro antideslizante
- Giratoria
- Elevación a gas
- **Base aluminio pulido**
- Ruedas de goma
- Altura mínima 40 cm, máxima 53,5 cm (desde suelo a asiento)
- Diámetro: 64 cm
- Respaldo regulable en altura
- Mecanismo sincro independiente
- Opcionalmente admite tapones a suelo antideslizantes (mismo precio)
- Peso 14 Kg / Volumen 0,17 m<sup>3</sup>



**Sincro  
independiente**



5 AÑOS  
GARANTÍA



PRODUCTO  
NACIONAL



CALIDAD DE  
FABRICACIÓN  
CERTIFICADA



PRODUCTO  
VALIDADO PARA  
USO INTENSIVO



PESO  
MÁXIMO

