



## CARACTERÍSTICAS

Fabricado en tubo de acero de 1.5 mm de grosor.

Pintados en gris RAL 7035 Microtexturado. Espesor mínimo de 50 micras.

Estructura soldada.

Gran resistencia.

Incluyen conteras regulable en altura de PVC.

Apilables.

Con zapatero.

## COLORES CHASIS



RAL  
9010



RAL  
9001



RAL  
1017



RAL  
1021



RAL  
2004



RAL  
4010



RAL  
3017



RAL  
3000



RAL  
3005



RAL  
4005



RAL  
6029



RAL  
6034



RAL  
5015



RAL  
5023



RAL  
5010



RAL  
8025



RAL  
7035




RAL  
9006



RAL  
7036



RAL  
7016



RAL  
9005

## OPCIONES



Fijación al suelo



Contera regulable  
en altura



## CARACTERÍSTICAS

### Chasis

Fabricado en tubo de acero de 1.5 mm de grosor.

Pintados en gris RAL 7035 Microtexturado. Espesor mínimo de 50 micras.

Tubos perchero y patas fabricadas con tubo de acero de 30x30 mm.

Barra zapatero fabricadas con tubo de acero de 20x10 mm.

Gran resistencia y fácil montaje.

Las patas y los tubos perchero incluyen conteras PVC.

Con conteras regulables en altura.

### Listones

Listones de madera de pino (90 mm de ancho x 16 mm grosor) recubiertos de barniz de poliuretano, calidad Flandes V. Madera proveniente de bosques sostenibles con certificado de cadena de custodia FSC.

### Perchas

Fabricadas en zamak (aleación de zinc con aluminio, magnesio y cobre. Tienedureza y buena resistencia mecánica).

Modelo de tres ganchos.

## COLORES CHASIS



RAL  
9010



RAL  
9001



RAL  
1017



RAL  
1021



RAL  
2004



RAL  
4010



RAL  
3017



RAL  
3000



RAL  
3005



RAL  
4005



RAL  
6029



RAL  
6034



RAL  
5015



RAL  
5023



RAL  
5010



RAL  
8025



RAL  
7035




RAL  
9006



RAL  
7036



RAL  
7016



RAL  
9005

## OPCIONES



Fijación al suelo



Contera regulable  
en altura



Repisa zapatero



## COLORES LAMAS

Blanco M-060	Gris claro M-34W	Rojo M-172	Azul oscuro M-155C	Gris oscuro M-4AT	Crema M-183	Gris claro M-34W	Amarillo M-22G	Rosa M-35W
Verde M-023	Azul claro M-U522	Aluminio M-72E	Negro M-231	Haya MM-240	Wengue M-52A	Acacia M-50D	Roble Caladonian M-51S	Roble joplin M-17N
Roble azabache M-75V	Fresno taiga M-18N	Cemento apolo M-99Q	Cemento teide M-06F					

## COLORES CHASIS

RAL 9010	RAL 9001	RAL 1017	RAL 1021	RAL 2004	RAL 4010	RAL 3017	RAL 3000	RAL 3005	RAL 4005	RAL 6029
RAL 6034	RAL 5015	RAL 5023	RAL 5010	RAL 8025	RAL 7035	RAL 9006	RAL 7036	RAL 7016	RAL 9005	

## OPCIONES




Fijación al suelo

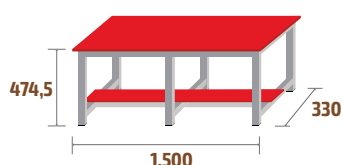


Contera regulable  
en altura


## COMBINACIONES Y MEDIDAS



**BANC-ME-1A000**  
COD: 79008  
12kg · 0,19m³



**BANC-ME-1500**  
COD: 79009  
16,5kg · 0,29m³



**BANC-ME-2000**  
COD: 79011  
20,5kg · 0,38m³



## COLORES LAMAS

Blanco F-085	Gris claro F-0074	Crema F-0851	Amarillo F-0010	Naranja F-0011	Rosa F-0232	Rojo F-0210	Verde claro F-0725	Verde oscuro F-6901	Turquesa F-2478
Burdeos F-0318	Azul claro F-0718	Azul oscuro F-0717	Aluminio F-0193	Gris oscuro F-0077	Negro F-0080	Madera Clara FM-100	Madera oscura FM-200	Wengue FF-405	

## COLORES CHASIS

RAL 9010	RAL 9001	RAL 1017	RAL 1021	RAL 2004	RAL 4010	RAL 3017	RAL 3000	RAL 3005	RAL 4005	RAL 6029
RAL 6034	RAL 5015	RAL 5023	RAL 5010	RAL 8025	RAL 7035	RAL 9006	RAL 7036	RAL 7016	RAL 9005	

## OPCIONES



Fijación al suelo



Contera regulable  
en altura



Repisa zapatero

## COLORES LAMAS

Blanco F-085	Gris claro F-0074	Crema F-0851	Amarillo F-0010	Naranja F-0011	Rosa F-0232	Rojo F-0210	Verde claro F-0725	Verde oscuro F-6901	Turquesa F-2478
Burdeos F-0318	Azul claro F-0718	Azul oscuro F-0717	Aluminio F-0193	Gris oscuro F-0077	Negro F-0080	Madera Clara FM-100	Madera oscura FM-200	Wengue FF-405	

## OPCIONES



## COMBINACIONES Y MEDIDAS

### SERIE **BANC-1-INOX**



**BANC-1-1000-FEN-INOX**  
COD: 79500 · 12kg · 0,16m<sup>3</sup>



**BANC-1-1500-FEN-INOX**  
COD: 79515 · 18kg · 0,24m<sup>3</sup>



**BANC-1-2000-FEN-INOX**  
COD: 79520 · 24kg · 0,33m<sup>3</sup>



## CARACTERÍSTICAS

Fabricados con termoplásticos 100% (PVC).

Tubos de 55 mm x 55 mm.

Resistentes a temperaturas entre -40° C y 80° C.

Inalterables a ácidos, aceites, grasas, agua y detergentes.

Superficie lisa y no porosa. Fácil lavado con agua y jabón.

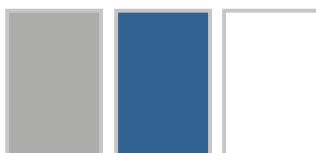
Material no tóxico y reciclable.

Estructura estable y de gran resistencia: 200 kg por m/lineal.

Cantos redondeados sin aristas. Adaptable y ampliable con nuevos elementos.

Permiten combinaciones de colores con tapones de diferentes colores.

## COLORES TUBOS



GRIS  
REF 01

AZUL  
REF 02

BLANCO  
REF 03

## COLORES TAPONES



NEGRO  
REF 01

MARRÓN  
REF 02

AZUL  
REF 03