

# Deva





## DEVA SIN BRAZOS




### CARACTERÍSTICAS TÉCNICAS

- 1 Estructura Monoblock** de cuatro patas en una sola pieza sin brazos, fabricada mediante inyección plástica de poli-propileno **100% reciclable**.
- 2 Apilable** hasta 6 unidades.
- 3 Colores** sencillos, discretos y fácilmente combinables. Con tratamiento anti-UV para exteriores.
- 4 Opcional** galleta tapizada en cualquier textil de muestrario.

### OPCIONAL GALLETA TAPIZADA

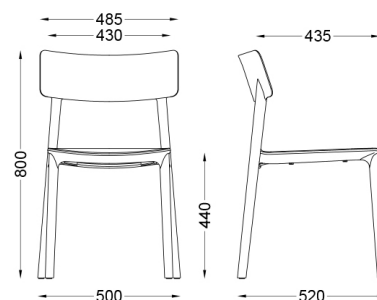


### COLORES ESTRUCTURA



Reciclables 100%  
\* Consultar

### MEDIDAS



! "Las imágenes renderizadas pueden tener ligeras diferencias estéticas respecto al modelo final."








## DEVA TABURETES ALTO Y BAJO



### CARACTERÍSTICAS TÉCNICAS

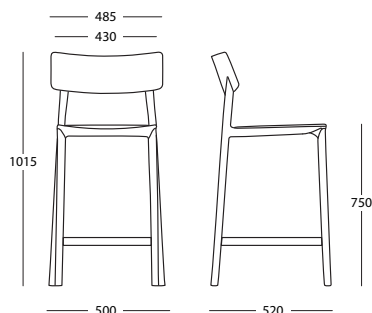
- 1 Estructura Monoblock** de cuatro patas en una sola pieza sin brazos, fabricada mediante inyección plástica de polipropileno **100% reciclable**.
- 2 Apilable** hasta 6 unidades.
- 3 Colores** sencillos, discretos y fácilmente combinables. Con tratamiento anti-UV para exteriores.

### COLORES ESTRUCTURA

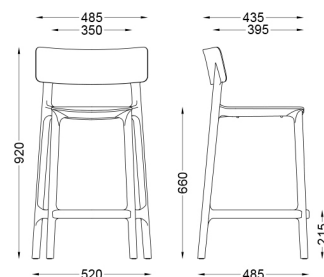


Reciclables 100%  
\* Consultar

### MEDIDAS TABURETE ALTO



### MEDIDAS TABURETE BAJO



! "Las imágenes renderizadas pueden tener ligeras diferencias estéticas respecto al modelo final."



DEVA



INWÓ

GRUPO 1

---

\*No tapizable con tela Bonday



Bali  
12 colores



Basic F.R.  
17 colores

GRUPO 2

---



Baldur  
17 colores



Madrid  
4 colores



Era  
12 colores

GRUPO 3

---



Acualis  
20 colores



Step Melange  
8 colores



Medley  
8 colores



Plus F.R.  
10 colores



Valencia  
16 colores



Mica  
8 colores

GRUPO 4

---



Lana Melange  
6 colores



Pieles  
14 colores



# MANTENIMIENTO Y CUIDADOS DE LOS PRODUCTOS

## TEJIDOS Y PIELES



### Aspirar regularmente

Utilice una aspiradora de mano para evitar la acumulación de polvo y ácaros



### Frotar con paños húmedos

Impregne el paño en jabón PH neutro sobre la zona manchada, previamente realice una prueba en zonas ocultas.



### Secar la superficie

Utilice paños secos para secar la superficie y gamuzas para sacar mayor brillo a pieles.



### Evitar un deterioro rápido

Mantener alejados a las mascotas para así evitar que se ensucien o dañen más rápido el tejido

## ACERO Y ALUMINIO



### Limpieza

Para un mantenimiento periódico, frote con un paño húmedo impregnado en jabón PH neutro, o utilice un producto comercial apto para la madera.



### Evite mojar o humedecer

Evite mojar o humedecer las partes móviles o mecanismos.



### Pulidos y cromados

Una limpieza excesiva puede alterar la caja de recubrimiento del metal. En materiales como aluminio pasar paño de algodón seco para restablecer el brillo inicial. En materiales cromados utilizar un poco de producto lavavajillas.

## PLASTICOS Y LACADOS



### Limpieza

Para un mantenimiento periódico, frote con un paño húmedo impregnado en jabón PH neutro, o un producto apto para la madera.



### Limpieza Ruedas

Las ruedas deben limpiarse cada cierto tiempo para evitar que la suciedad bloquee el rodamiento.



Escanea el código QR para ver la lista completa de acabados o accede a nuestra web:

[www.limobel.inwo](http://www.limobel.inwo)

# LIMÓBEL

Ctra. Ciudad Real - Valdepeñas, Km 40 13179  
Pozuelo de Calatrava · Ciudad Real  
Email: [Info@sistemaslimobel.com](mailto:Info@sistemaslimobel.com)  
Tel.: +34 926 840 678