

# Tashio



# SERIE TASHIO



## MODELOS TASHIO



Tashio-1P

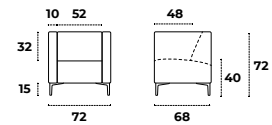


Tashio-2P

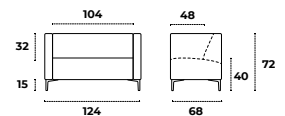


Tashio-3P

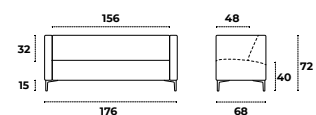
## MEDIDAS SERIE



BOX 1 Ud. 3,5 KG 40



BOX 1 ud. 4,5 KG 54



BOX 1 ud. 6 KG 70

- Estructura interior** de madera maciza con sistema de suspensión de asiento por cinchas elásticas, que mejoran la comodidad y la firmeza del conjunto.
- Apoyos** firmes metálicas que acompañan el estilo vanguardista del sofá, su acabado en color negro dota al conjunto de un estilo industrial y moderno.
- Asientos y respaldos** fabricados en espumas de poliuretano, material esponjoso de alta densidad y elasticidad que garantiza su eficacia con el transcurso de los años. Contiene un único cojín por sofá.
- Versión Plus** equipada con una capa viscoelástica sobre goma que le proporciona una sentada más confortable.
- Tapizados** disponibles en grupos G1, G2, G3 y G4.

! "Las imágenes renderizadas pueden tener ligeras diferencias estéticas respecto al modelo final."

TASHIO



INWÓ



TASHIO



INWÓ

# TASHIO TEXTILES

## GRUPO 1

---

\*No tapizable con tela Bonday



Bali  
12 colores



Basic F.R.  
17 colores

## GRUPO 2

---



Baldur  
17 colores



Madrid  
4 colores



Era  
12 colores

## GRUPO 3

---



Acualis  
20 colores



Step Melange  
8 colores



Medley  
8 colores



Plus F.R.  
10 colores



Valencia  
16 colores



Mica  
8 colores

## GRUPO 4

---



Lana Melange  
6 colores



Pieles  
14 colores



Desarrollado por un equipo creativo y multidisciplinar de diseñadores e ingenieros capaces de desarrollar integralmente colecciones bajo nuestra filosofía designed by INWO que expresan un diseño contemporáneo, elegante y sostenible. Queremos evolucionar hacia las nuevas formas de trabajo, investigando, desarrollando e implantando nuestra nueva visión siempre con el objetivo del bienestar de las personas en sus entornos de trabajo.

# MANTENIMIENTO Y CUIDADOS DE LOS PRODUCTOS

## TEJIDOS Y PIELES



### Aspirar regularmente

Utilice una aspiradora de mano para evitar la acumulación de polvo y ácaros



### Frotar con paños húmedos

Impregne el paño en jabón PH neutro sobre la zona manchada, previamente realice una prueba en zonas ocultas.



### Secar la superficie

Utilice paños secos para secar la superficie y gamuzas para sacar mayor brillo a pieles.



### Evitar un deterioro rápido

Mantener alejados a las mascotas para así evitar que se ensucien o dañen más rápido el tejido

## ACERO Y ALUMINIO



### Limpieza

Para un mantenimiento periódico, frote con un paño húmedo impregnado en jabón PH neutro, o utilice un producto comercial apto para la madera.



### Evite mojar o humedecer

Evite mojar o humedecer las partes móviles o mecanismos.



### Pulidos y cromados

Una limpieza excesiva puede alterar la caja de recubrimiento del metal. En materiales como aluminio pasar paño de algodón seco para restablecer el brillo inicial. En materiales cromados utilizar un poco de producto lavavajillas.

## PLASTICOS Y LACADOS



### Limpieza

Para un mantenimiento periódico, frote con un paño húmedo impregnado en jabón PH neutro, o un producto apto para la madera.



### Limpieza Ruedas

Las ruedas deben limpiarse cada cierto tiempo para evitar que la suciedad bloquee el rodamiento.



Escanea el código QR para ver la lista completa de acabados o accede a nuestra web:

[www.limobel.inwo](http://www.limobel.inwo)

# LIMÓBEL

Ctra. Ciudad Real - Valdepeñas, Km 40 13179  
Pozuelo de Calatrava - Ciudad Real  
Email: [Info@sistemaslimobel.com](mailto:Info@sistemaslimobel.com)  
Tel.: +34 926 840 678