

FICHA TÉCNICA  
**TAQUILLAS ESPECIALES**  
*ARMARIO MATERIAL DE LIMPIEZA*





# CARACTERÍSTICAS

Fabricadas en chapa de acero laminado en frío, calidad DC01, según norma europea EN 10130 con un contenido en carbono inferior al 0.12%.

Espesor de 0.6 mm.

Tratamiento previo al pintado de pasivado y desengrase con fosfatación amorfa.

Secado en horno a 180°C durante 15 minutos.

Pintadas con pintura Epoxi-poliéster en polvo mediante cabinas robotizadas.

Cuerpo y puerta en gris RAL 7035 Microtexturado, espesor mínimo de 50 micras.

Puerta con refuerzo y roseta de ventilación.

Cerradura de cilindro cromada, con dos llaves de usuario.

Incluye cajetín de plástico colgador y perchero.







# CERRADURAS



**Cerradura de llave**  
Para puerta metálica




**Cerradura de resbalón**  
Para puerta en melamina  
Para puerta fenólica  
Para puerta metacrilato




**Pomo poliamida**  
Para puerta metálica




**Pomo metálico tuerca**  
Para puerta metálica



**Pomo metálico**  
Para puerta metálica  
Para puerta en melamina  
Para puerta fenólica  
Para puerta metacrilato



**Tirador metálico**  
Para puerta metálica  
Para puerta en melamina  
Para puerta fenólica  
Para puerta metacrilato




**Monedero (moneda retornable)**  
Para puerta metálica  
Para puerta en melamina  
Para puerta fenólica  
Para puerta metacrilato



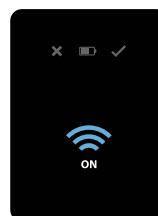
**Monedero + cajetín depósito**  
Para puerta metálica  
Para puerta en melamina  
Para puerta fenólica  
Para puerta metacrilato



**Cerradura de combinación 9520 y llave de emergencia**  
Para puerta metálica  
Para puerta en melamina  
Para puerta fenólica  
Para puerta metacrilato



**TELEC**  
**Cerradura electrónica de combinación**  
Para puerta metálica  
Para puerta en melamina  
Para puerta fenólica  
Para puerta metacrilato



**PROXI**  
**Cerradura electrónica de proximidad**  
Para puerta metálica  
Para puerta en melamina  
Para puerta fenólica  
Para puerta metacrilato




**TELOCK**  
**Cerradura electrónica de combinación**  
Para puerta metálica  
Para puerta en melamina  
Para puerta fenólica  
Para puerta metacrilato



**SOLOCK**  
**Cerradura electrónica de combinación**  
Para puerta metálica  
Para puerta en melamina  
Para puerta fenólica  
Para puerta metacrilato



# COMBINACIONES Y MEDIDAS



**AL-1**

**400**

**Alto x Ancho x Fondo**

**AL-1**    **1.692/490x432/225x473 mm**



# SUJECCIÓN A PARED

## Recomendación de instalación

Se aconseja fijar la taquilla a la pared para garantizar su estabilidad y prevenir posibles vuelcos durante el uso.

Seleccionar los tornillos, arandelas y tacos más adecuados en función de la pared a la que se vaya a anclar.

Herrajes no incluidos.

