

Consignas



SERIE CONSIGNAS

Con módulos personalizables de 2 a 4 alturas y opciones de puertas, incluyendo con o sin buzón, ideales para cualquier entorno. Además, con la opción de módulos tapizados con asiento o percha para colgar ropa, junto con múltiples tipos de cerraduras disponibles.

Totalmente personalizable con módulos individuales.



CARACTERÍSTICAS TÉCNICAS

- | | |
|---|--|
| <p>1 Techo y piso de melamina de 19 mm de espesor disponibles para 1, 2, 3 y 4 módulos.</p> <p>2 Costados de melamina de 19 mm, cada módulo incluye dos costados.</p> <p>3 Puertas de 450 mm de ancho, con posibilidad de combinación de acabados. Con posibilidad de 1, 2, 3 y 4 alturas. Opción de elegir puerta cerrada o puerta con buzón.</p> <p>7 Accesorios como gancho y bandeja portalibros.</p> | <p>4 Estantes normales o estante para buzón con sistema block para impedir su manipulación.</p> <p>5 Cerraduras de llaves, de rulinas, candado, moneda o electrónicas.</p> <p>6 Módulo vacío para perchero o tapizado con asiento. Opcional con puertas</p> <p>7 Apoyos tacos en PVC de 15 mm.</p> |
|---|--|

PUERTAS CON Y SIN BUZONERO



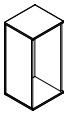
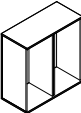
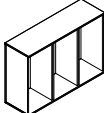
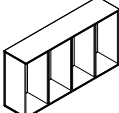
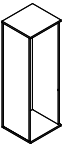
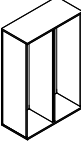
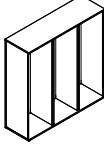
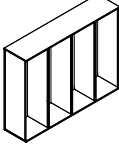

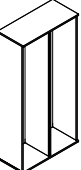
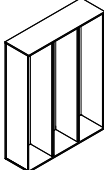
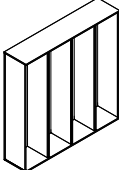
- **Puerta normal** de ancho 450 de 1-4 alturas.
- **Puerta con buzón** de ancho 450 de 1-4 alturas. Opcional estante para buzón.

SISTEMA BLOCK

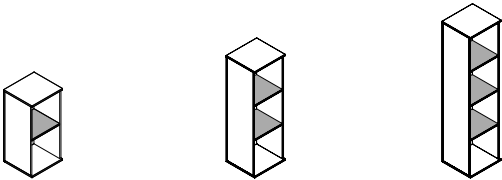


- **El sistema clock** permite asegurar el estante mediante una cazoleta y su tornillo. Una vez colocado, impide su manipulación.

Nº CUERPO + ANCHO (450) + ALTURA (920/ 1360/1800)

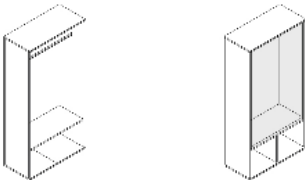
ALTURA	Nº DE CUERPO			
	1	2	3	4
	2H	2H	2H	2H
920	 1M-2H 450 x 920 x 420	 2M-2H 900 x 920 x 420	 3M-2H 1350 x 920 x 420	 4M-2H 1800 x 920 x 420
1360	 1M-3H 450 x 1360 x 420	 2M-3H 900 x 1360 x 420	 3M-3H 1350 x 1360 x 420	 4M-3H 1800 x 1360 x 420
1800	 1M-4H 450 x 1800 x 420	 2M-4H 900 x 1800 x 420	 3M-4H 1350 x 1800 x 420	 4M-4H 1800 x 1800 x 420

Nº DE ESTANTES



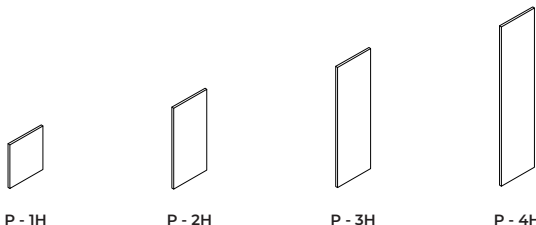
1 ESTANTE 2 ESTANTES 3 ESTANTES

MODULOS (OPCIÓN CON PUERTAS)



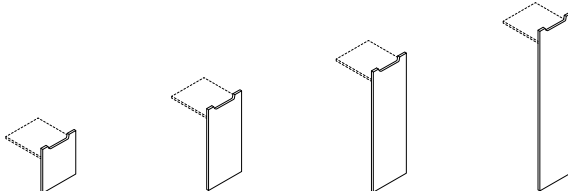
900 x 1800 x 420 900 x 1800 x 420
PERCHERO TAPIZADO

ALTURA DE PUERTA



P - 1H P - 2H P - 3H P - 4H

PUERTAS SIMPLES

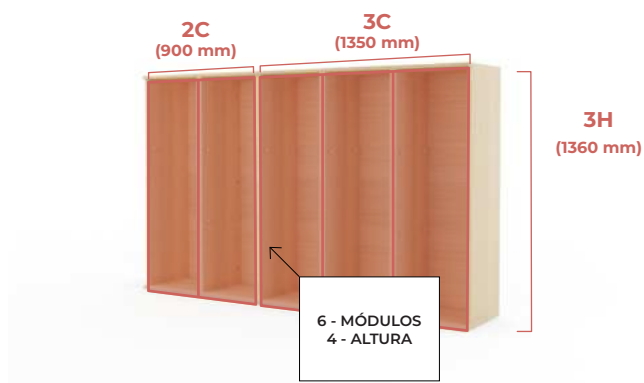


PB - 1H PB - 2H PB - 3H PB - 4H

PUERTAS CON BUZÓN (*OPCIONAL ESTANTE PARA BUZÓN)

EJEMPLO DE CONSTRUCCIÓN

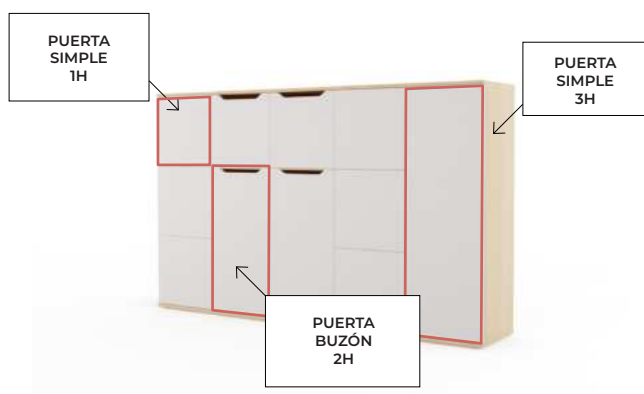
1 ELECCIÓN DE N° CUERPO + ANCHO + ALTURA



2 ELECCIÓN DE ESTANTES



3 ELECCIÓN DE TIPO Y ALTURA DE PUERTAS



4 ELECCIÓN DE ACABADOS 19 mm



5 ELECCIÓN DE CERRADURAS



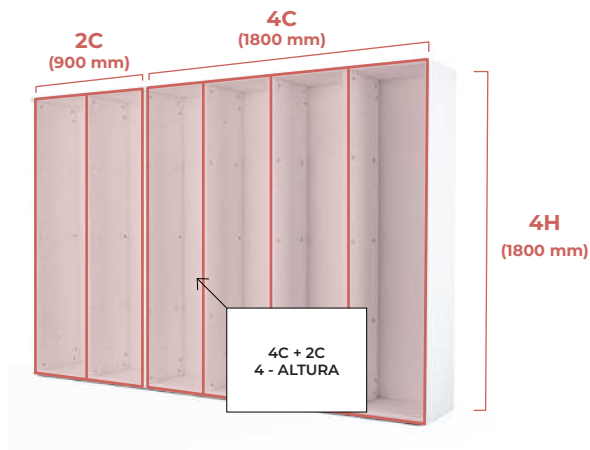
6 MODELO FINAL



EJEMPLO DE CONSTRUCCIÓN


1

ELECCIÓN DE N° CUERPO + ANCHO + ALTURA



2

ELECCIÓN DE ESTANTES



3

ELECCIÓN DE TIPO Y ALTURA DE PUERTAS



4

ELECCIÓN DE ACABADOS 19 mm



5

ELECCIÓN DE CERRADURAS




6

MODELO FINAL

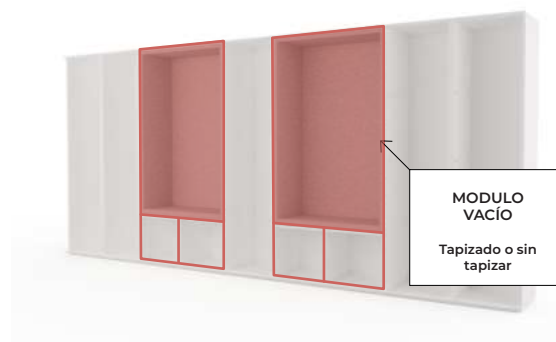


EJEMPLO DE CONSTRUCCIÓN

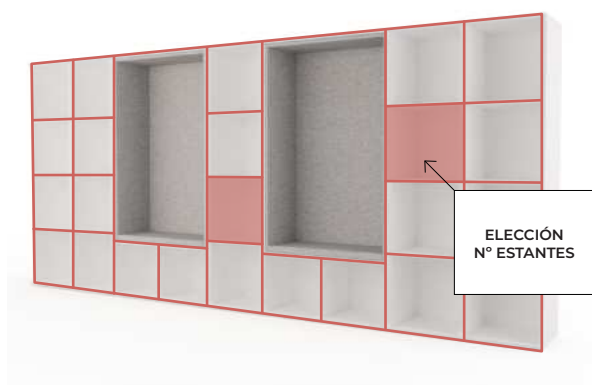
1 ELECCIÓN DE N° CUERPO + ANCHO + ALTURA



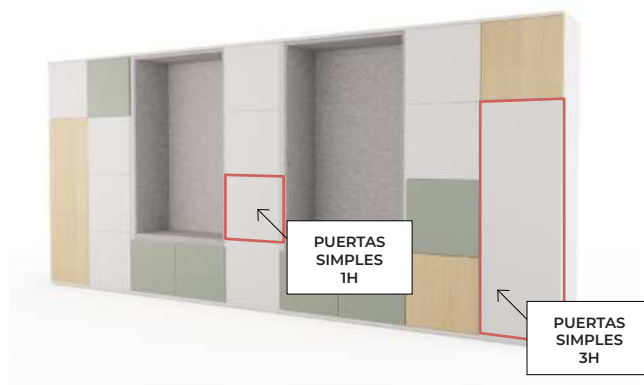
2 ELECCIÓN MÓDULO VACÍO



3 ELECCIÓN DE ESTANTES



4 ELECCIÓN DE PUERTAS Y ACABADOS 19 mm



5 ELECCIÓN DE CERRADURAS



6 MODELO FINAL




CONSIGNAS CERRADURAS

CERRADURA 2 LLAVES



Cerradura estándar para consignas, incluye un juego de llaves.

CERRADURA PUSH



Cerradura con tecnología RFID. Apertura push mediante contacto con tarjeta de proximidad.

CERRADURA MOBILE



Cuenta con la novedosa tecnología NFC, para utilizar el móvil mediante su app disponible en Android e iOS.

CERRADURA KEY PIN RFID



Cerradura de pin numérico con tecnología RFID. Opción más segura con llave electrónica maestra.

CERRADURA RFID



Cerradura con tecnología RFID Mifare apertura automática mediante tarjeta de proximidad.

CERRADURA KEY PIN



Cerradura de pin numérico simple. Opción multiusuario y apertura automática.

4 RULINAS 1 USUARIO




Cerradura de consigna para un usuario con combinación en cuatro rulinass.

4 RULINAS MULTIUSUARIO



Cerradura de consigna para un multiusuario combinación en cuatro rulinass.

CANDADO



Cerradura candado tipo Push (Candado no incluido)



MANTENIMIENTO Y CUIDADOS DE LOS PRODUCTOS

TEJIDOS Y PIELES



Aspirar regularmente

Utilice una aspiradora de mano para evitar la acumulación de polvo y ácaros



Frotar con paños húmedos

Impregne el paño en jabón PH neutro sobre la zona manchada, previamente realice una prueba en zonas ocultas.



Secar la superficie

Utilice paños secos para secar la superficie y gamuzas para sacar mayor brillo a pieles.



Evitar un deterioro rápido

Mantener alejados a las mascotas para así evitar que se ensucien o dañen más rápido el tejido

ACERO Y ALUMINIO



Limpieza

Para un mantenimiento periódico, frote con un paño húmedo impregnado en jabón PH neutro, o utilice un producto comercial apto para la madera.



Evite mojar o humedecer

Evite mojar o humedecer las partes móviles o mecanismos.



Pulidos y cromados

Una limpieza excesiva puede alterar la caja de recubrimiento del metal. En materiales como aluminio pasar paño de algodón seco para restablecer el brillo inicial. En materiales cromados utilizar un poco de producto lavavajillas.

PLASTICOS Y LACADOS



Limpieza

Para un mantenimiento periódico, frote con un paño húmedo impregnado en jabón PH neutro, o un producto apto para la madera.



Limpieza Ruedas

Las ruedas deben limpiarse cada cierto tiempo para evitar que la suciedad bloquee el rodamiento.



Escanea el código QR para ver la lista completa de acabados o accede a nuestra web:

www.limobel.inwo

LIMÓBEL

Ctra. Ciudad Real - Valdepeñas, Km 40 13179
Pozuelo de Calatrava - Ciudad Real
Email: Info@sistemaslimobel.com
Tel.: +34 926 840 678