

LIMÓBEL

F I C H A T É C N I C A

TABURETE JOYBEL



DESCRIPCIÓN TÉCNICA

Limobel presenta el **taburete Joybel** pensado para crear un ambiente actual y moderno en áreas de espera, colectividades, office rooms, etc. Se caracteriza por sus formas orgánicas y amables que convierten al taburete en un objeto juvenil y divertido para

los nuevos entornos de oficinas. **Joybel** se compone de un asiento con espuma de poliuretano tapizado en textiles con multitud de propiedades ignífugas, antibacterianas o con etiqueta ecológica entre otras.

- 1 Asiento de espuma de poliuretano tapizado con forma ovalada, compuesto por una carcasa de polipropileno disponibles en varios colores.
- 2 Patas compuestas de haya pulida con forma cónica.
- 3 Apoyapiés de polipropileno del mismo color. Sólo en taburetes Joy altos.
- 4 Apoyo al suelo con tacos antideslizantes que evitan arañar la superficie.



SERIE TABURETE JOYBEL:



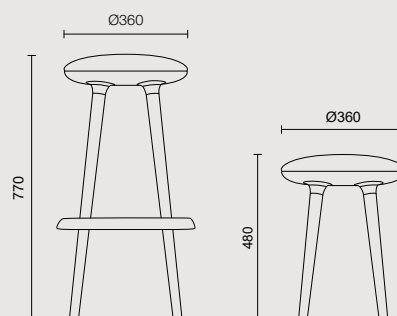
CATAS
Testing Certification Research

CARACTERÍSTICAS TÉCNICAS TABURETE JOYBEL:

- Asiento de polipropileno tapizado sobre espuma de poliuretano inyectada.
- Patas de haya pulida con forma cónica.
- Apoyos antideslizantes que evitan arañar la superficie del suelo.
- Apoyapiés de polipropileno en taburetes altos.
- Colores disponibles:

BLANCO RAL 9016	MOSTAZA P: 17-0839	VERDE P: 17-6212	AZUL RAL 5009	ROJO P: 17-1532	GRAFITO RAL 7011

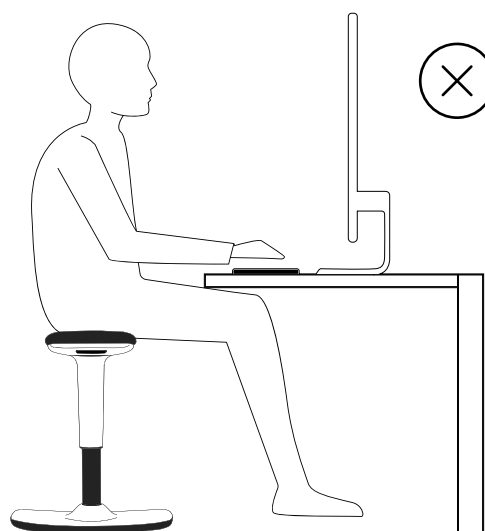
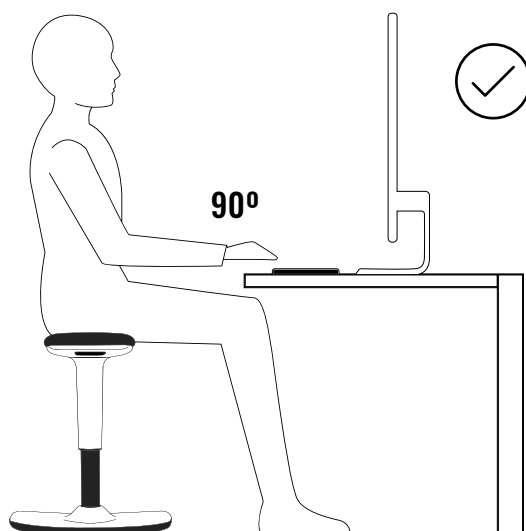
Las imágenes pueden corresponder a composiciones especiales, consultar precio.



ERGONOMÍA TABURETE LEO

1. POSTURA CORRECTA

Para una jornada diaria la postura en el puesto de trabajo es muy importante por ello el taburete Leo está diseñado para garantizar las funciones necesarias y adoptar una posición correcta. Los brazos deben situarse paralelos a la superficie de la mesa en un ángulo de 90°, consecutivamente las piernas deben permanecer horizontales al asiento de la silla y los pies deberán apoyar en el suelo. La espalda debe apoyar sobre la curvatura lumbar del respaldo para evitar posibles daños lumbares y escapulares.

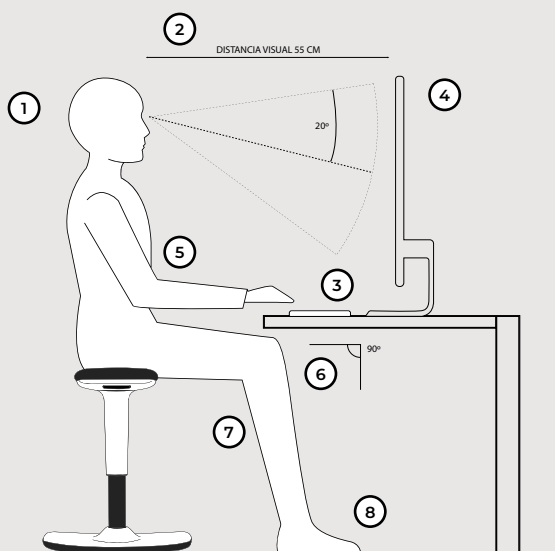


1 Cuello y cabeza en posición recta y hombros relajados.

2 Distancia entre los ojos y la pantalla debe ser de al menos 55 cm.

3 Ratón, teclado y dispositivos próximos a las manos.

4 Borde superior del monitor al nivel de los ojos o algo por debajo.



5 Antebrazos, muñecas y manos en línea recta con el tablero.

6 Piernas y muslos apoyados sobre el asiento a 90°

7 Olgura entre el borde del asiento y las rodillas.

8 Pies pegados al suelo o sobre un reposapiés.

MANTENIMIENTO Y LIMPIEZA DE LOS PRODUCTOS

Tejidos y Piele



Aspirar regularmente

Utilice una aspiradora de mano para evitar la acumulación de polvo y ácaros



Frotar con paños húmedos

Impregne el paño en jabón PH neutros sobre la zona manchada, previamente realice una prueba en zonas ocultas para asegurar su tejido.



Secar la superficie

Utilice paños secos para secar la superficie y gamuzas para sacar mayor brillo a pieles.



Evitar un deterioro rápido

Mantener alejados a las mascotas para así evitar que se ensucien o dañen más rápido el tejido

Metal: acero y aluminio



Limpieza

Para un mantenimiento periódico, frote con un paño húmedo impregnado en jabón PH neutro, o utilice un producto comercial apto para la madera.



Evite mojar o humedecer

Evite mojar o humedecer las partes móviles o mecanismos.



Pulidos y cromados

Una limpieza excesiva puede alterar la caja de recubrimiento del metal.

Aluminio pulido: pasar paño de algodón seco para restablecer el brillo inicial.

Cromados: utilizar un poco de producto lavavajillas.



Plásticos y lacados.



Limpieza

Para un mantenimiento periódico, frote con un paño húmedo impregnado en jabón PH neutro, o utilice un producto comercial apto para la madera.



Limpieza Ruedas

Las ruedas deben limpiarse cada cierto tiempo para evitar que la suciedad bloquee el rodamiento.

LIMÓBEL

Ctra. Ciudad Real - Valdepeñas, Km 40 13179
Pozuelo de Calatrava · Ciudad Real
Email: Info@sistemaslimobel.com
Tel.: +34 926 840 678